



**MUNICIPIO DE MATEHUALA
SAN LUIS POTOSI**



Estados de Resultados

Del 01/nov./2017 al 30/nov./2017

Usr: supervisor
Rep: rptEstadoResultado

Fecha y hora de Impresión 10/ene./2018 03:17 p. m.

	PERIODO	%	ACUMULADO	%
	1/nov. al 30/nov./2017		01/ene al 30/nov./2017	
INGRESOS Y OTROS BENEFICIOS				
INGRESOS DE GESTIÓN	\$2,552,889.73	11.47 %	\$41,459,072.87	15.62 %
IMPUESTOS	\$534,739.81	2.40 %	\$13,954,351.60	5.26 %
IMPUESTOS SOBRE EL PATRIMONIO	\$386,624.66	1.73 %	\$11,379,998.08	4.28 %
ACCESORIOS DE IMPUESTOS	\$148,115.15	0.66 %	\$2,574,353.52	0.97 %
CONTRIBUCIONES DE MEJORAS	\$0.00	0.00 %	\$77,514.09	0.02 %
DERECHOS	\$642,799.06	2.89 %	\$12,405,993.33	4.67 %
PRODUCTOS DE TIPO CORRIENTE	\$513.16	0.00 %	\$33,752.99	0.01 %
APROVECHAMIENTOS DE TIPO CORRIENTE	\$1,374,837.70	6.18 %	\$14,987,460.86	5.64 %
PARTICIPACIONES, APORTACIONES, TRANSFERENCIAS, ASIGNACIONES	\$19,688,444.12	88.52 %	\$223,808,723.04	84.37 %
PARTICIPACIONES Y APORTACIONES	\$19,688,444.12	88.52 %	\$223,808,723.04	84.37 %
PARTICIPACIONES	\$8,010,870.40	36.01 %	\$104,694,768.45	39.46 %
APORTACIONES	\$9,296,934.00	41.80 %	\$84,744,218.00	31.94 %
CONVENIOS	\$2,380,639.72	10.70 %	\$34,369,736.59	12.95 %
OTROS INGRESOS Y BENEFICIOS	\$0.00	0.00 %	\$1,260.00	0.00 %
OTROS INGRESOS Y BENEFICIOS VARIOS	\$0.00	0.00 %	\$1,260.00	0.00 %
OTROS INGRESOS Y BENEFICIOS VARIOS	\$0.00	0.00 %	\$1,260.00	0.00 %
Total de Ingresos	\$22,241,333.85	100.00 %	\$265,269,055.91	100.00 %
GASTOS Y OTRAS PÉRDIDAS				
GASTOS DE FUNCIONAMIENTO	\$16,420,665.34	73.82 %	\$183,920,740.33	69.33 %
SERVICIOS PERSONALES	\$9,546,304.52	42.92 %	\$93,194,937.51	35.13 %
MATERIALES Y SUMINISTROS	\$1,830,215.83	8.22 %	\$31,715,735.02	11.95 %
SERVICIOS GENERALES	\$5,044,144.99	22.67 %	\$59,010,067.80	22.24 %
TRANSFERENCIAS, ASIGNACIONES, SUBSIDIOS Y OTRAS AYUDAS	\$903,387.36	4.06 %	\$12,504,260.37	4.71 %
AYUDAS SOCIALES	\$903,387.36	4.06 %	\$12,504,260.37	4.71 %
PARTICIPACIONES Y APORTACIONES	\$0.00	0.00 %	\$0.00	0.00 %
INTERESES, COMISIONES Y OTROS GASTOS DE LA DEUDA PÚBLICA	\$0.00	0.00 %	\$0.00	0.00 %
OTROS GASTOS Y PÉRDIDAS EXTRAORDINARIAS	\$0.00	0.00 %	\$0.00	0.00 %
INVERSIÓN PÚBLICA	\$0.00	0.00 %	\$0.00	0.00 %
Total de Gastos y otras Perdidas	\$17,324,052.70	77.89 %	\$196,425,000.70	74.04 %
Ahorro / Desahorro Neto del Ejercicio	\$4,917,281.15	22.10 %	\$68,844,055.21	25.95 %



LIC. JOSE EVERARDO NAVA GOMEZ, S.L.P.

PRESIDENTE MUNICIPAL

LIC. LEONOR ALEJANDRA CORDOVA SANCHEZ

SÍNDICO MUNICIPAL

M.A. LILIANA DE JESUS ALVAREZ REYES

MATEHUALA, S.L.P. CONTRALORA INTERNO MUNICIPAL

CONTRALORIA MUNICIPAL MATEHUALA, S.L.P.

C.P. CESAR MARIANO LOZANO ESTRADA

TESORERO MUNICIPAL

ING. RAFAEL HERNANDEZ BANDA

COMISIONADO DE HACIENDA



**MUNICIPIO DE MATEHUALA
SAN LUIS POTOSI**
Estado de Situación Financiera

Al 30/nov./2017

Fecha y hora de Impresión 10/ene./2018
08:16 a. m.

Usr: supervisor
Rep: rptEstadoSituacionFinanciera

	2017	2016*		2017	2016*
ACTIVO			OTROS ACTIVOS CIRCULANTES		
ACTIVO CIRCULANTE	\$40,065,526.04	\$24,550,559.42	VALORES EN GARANTÍA	\$0.00	\$0.00
EFFECTIVO Y EQUIVALENTES	\$27,187,512.42	\$17,246,728.36	BIENES EN GARANTÍA (EXCLUYE DEPÓSITOS DE FONDOS)	\$0.00	\$0.00
EFFECTIVO	\$568,810.98	\$584,036.59	BIENES DERIVADOS DE EMBARGOS, DECOMISOS, ASEGURAM	\$0.00	\$0.00
BANCOS/ TESORERÍA	\$26,618,701.44	\$16,661,691.77	Adquisición con Fondos de Terceros.	\$0.00	\$0.00
BANCOS/ DEPENDENCIAS Y OTROS	\$0.00	\$0.00	Total de Activos Circulantes	\$40,065,526.04	\$24,550,559.42
INVERSIONES TEMPORALES (HASTA 3 MESES)	\$0.00	\$0.00	ACTIVO NO CIRCULANTE	\$467,258,748.42	\$398,229,461.49
FONDOS CON AFECTACIÓN ESPECÍFICA	\$0.00	\$0.00	INVERSIONES FINANCIERAS A LARGO PLAZO	\$0.00	\$0.00
DEPÓSITOS DE FONDOS DE TERCEROS EN GARANTÍA Y/O AL	\$0.00	\$0.00	INVERSIONES A LARGO PLAZO	\$0.00	\$0.00
OTROS EFECTIVOS Y EQUIVALENTES	\$0.00	\$0.00	TÍTULOS Y VALORES A LARGO PLAZO	\$0.00	\$0.00
DERECHOS A RECIBIR EFECTIVO O EQUIVALENTES	\$7,331,815.14	\$6,553,131.51	FIDEICOMISOS, MANDATOS Y CONTRATOS ANÁLOGOS	\$0.00	\$0.00
INVERSIONES FINANCIERAS DE CORTO PLAZO	\$0.00	\$0.00	PARTICIPACIONES Y APORTACIONES DE CAPITAL	\$0.00	\$0.00
CUENTAS POR COBRAR A CORTO PLAZO	\$4,481,402.80	\$4,373,546.77	DERECHOS A RECIBIR EFECTIVO O EQUIVALENTES A LARGO PLAZO	\$136,321,842.25	\$106,239,950.93
DEUDORES DIVERSOS POR COBRAR A CORTO PLAZO	\$2,850,412.34	\$2,179,684.73	DOCUMENTOS POR COBRAR A LARGO PLAZO	\$31,339,021.75	\$22,164,770.30
INGRESOS POR RECUPERAR A CORTO PLAZO	\$0.00	\$0.00	DEUDORES DIVERSOS A LARGO PLAZO	\$104,982,820.50	\$84,075,219.63
DEUDORES POR ANTICIPOS DE LA TESORERÍA A CORTO PLA	\$0.00	\$0.00	INGRESOS POR RECUPERAR A LARGO PLAZO	\$0.00	\$0.00
PRÉSTAMOS OTORGADOS A CORTO PLAZO	\$0.00	\$0.00	PRÉSTAMOS OTORGADOS A LARGO PLAZO	\$0.00	\$0.00
OTROS DERECHOS A RECIBIR EFECTIVO O EQUIVALENTES A	\$0.00	\$0.00	OTROS DERECHOS A RECIBIR EFECTIVO O EQUIVALENTES A	\$0.00	\$0.00
DERECHOS A RECIBIR BIENES O SERVICIOS	\$5,505,973.84	\$71,474.91	BIENES INMUEBLES, INFRAESTRUCTURA Y CONSTRUCCIONES EN PR	\$243,463,520.29	\$219,546,122.64
ANTICIPO A PROVEEDORES POR ADQUISICIÓN DE BIENES Y I	\$624,274.91	\$711,474.91	TERRENOS	\$20,000.00	\$20,000.00
ANTICIPO A PROVEEDORES POR ADQUISICIÓN DE BIENES INI	\$0.00	\$0.00	VIVIENDAS	\$0.00	\$0.00
ANTICIPO A PROVEEDORES POR ADQUISICIÓN DE BIENES IN	\$0.00	\$0.00	EDIFICIOS NO HABITACIONALES	\$1,701,461.30	\$1,701,461.30
ANTICIPO A CONTRATISTAS POR OBRAS PÚBLICAS A CORTO	\$4,881,698.93	\$0.00	INFRAESTRUCTURA	\$0.00	\$0.00
OTROS DERECHOS A RECIBIR BIENES O SERVICIOS A CORTC	\$0.00	\$0.00	CONSTRUCCIONES EN PROCESO EN BIENES DE DOMINIO PÚ	\$102,805,198.67	\$101,970,685.39
INVENTARIOS	\$0.00	\$0.00	CONSTRUCCIONES EN PROCESO EN BIENES PROPIOS	\$138,936,860.32	\$115,853,975.95
INVENTARIO DE MERCANCÍAS PARA VENTA	\$0.00	\$0.00	OTROS BIENES INMUEBLES	\$0.00	\$0.00
INVENTARIO DE MERCANCÍAS TERMINADAS	\$0.00	\$0.00	BIENES MUEBLES	\$35,983,929.16	\$33,344,018.11
INVENTARIO DE MERCANCÍAS EN PROCESO DE ELABORACIÓ	\$0.00	\$0.00	MOBILIARIO Y EQUIPO DE ADMINISTRACIÓN	\$14,219,350.62	\$14,117,713.22
INVENTARIO DE MATERIAS PRIMAS, MATERIALES Y SUMINIST	\$0.00	\$0.00	MOBILIARIO Y EQUIPO EDUCACIONAL Y RECREATIVO	\$24,205.00	\$15,215.60
BIENES EN TRANSITO	\$0.00	\$0.00	EQUIPO E INSTRUMENTAL MÉDICO Y DE LABORATORIO	\$0.00	\$0.00
ALMACENES	\$40,224.64	\$40,224.64	VEHÍCULOS Y EQUIPO DE TRANSPORTE	\$17,394,095.97	\$14,963,645.37
ALMACÉN DE MATERIALES Y SUMINISTROS DE CONSUMO	\$40,224.64	\$40,224.64	EQUIPO DE DEFENSA Y SEGURIDAD	\$784,614.51	\$784,614.51
ESTIMACIÓN POR PÉRDIDA O DETERIORO DE ACTIVOS CIRCULANTE	\$0.00	\$0.00	MAQUINARIA, OTROS EQUIPOS Y HERRAMIENTAS	\$2,739,063.06	\$2,648,229.71
ESTIMACIONES PARA CUENTAS INCORRIBLES POR DERECH	\$0.00	\$0.00	COLECCIONES, OBRAS DE ARTE Y OBJETOS VALIOSOS	\$823,600.00	\$823,600.00
ESTIMACIÓN POR DETERIORO DE INVENTARIOS	\$0.00	\$0.00	ACTIVOS BIOLÓGICOS	\$0.00	\$0.00

*Importe Basados en Saldos Iniciales



**MUNICIPIO DE MATEHUALA
SAN LUIS POTOSI**
Estado de Situación Financiera
Al 30/nov./2017

Usu: supervisor
Rep: rptEstadoSituaciónFinanciera

Fecha y hora de Impresión: 10/ene./2018 08:16 a. m.

	2017	2016*	PASIVO	2017	2016*
ACTIVOS INTANGIBLES					
SOFTWARE	\$1,433,140.59	\$1,412,049.04			
PATENTES, MARCAS Y DERECHOS	\$1,221,290.84	\$1,221,250.84			
CONCESIONES Y FRANQUICIAS	\$0.00	\$0.00			
LICENCIAS	\$0.00	\$0.00			
OTROS ACTIVOS INTANGIBLES	\$190,758.80	\$180,758.80			
DEPRECIACIÓN, DETERIORO Y AMORTIZACIÓN ACUMULADA DE BIEN	\$0.00	\$0.00			
DEPRECIACIÓN ACUMULADA DE BIENES INMUEBLES	\$0.00	\$0.00			
DEPRECIACIÓN ACUMULADA DE INFRAESTRUCTURA	\$0.00	\$0.00			
DEPRECIACIÓN ACUMULADA DE BIENES MUEBLES	\$0.00	\$0.00			
DETERIORO ACUMULADO DE ACTIVOS BIOLÓGICOS	\$0.00	\$0.00			
AMORTIZACIÓN ACUMULADA DE ACTIVOS INTANGIBLES	\$0.00	\$0.00			
ACTIVOS DIFERIDOS	\$50,056,316.13	\$37,687,289.90			
ESTUDIOS, FORMULACIÓN Y EVALUACIÓN DE PROYECTOS	\$0.00	\$0.00			
DERECHOS SOBRE BIENES EN RÉGIMEN DE ARRENDAMIENT	\$0.00	\$0.00			
GASTOS PAGADOS POR ADELANTADO A LARGO PLAZO	\$0.00	\$0.00			
ANTICIPOS A LARGO PLAZO	\$0.00	\$0.00			
BENEFICIOS AL RETIRO DE EMPLEADOS PAGADOS POR ADEI	\$0.00	\$0.00			
OTROS ACTIVOS DIFERIDOS	\$0.00	\$0.00			
ESTIMACIÓN POR PÉRDIDA O DETERIORO DE ACTIVOS NO CIRCULA	\$0.00	\$0.00			
ESTIMACIONES POR PÉRDIDA DE CUENTAS INCOBRABLES DI	\$0.00	\$0.00			
ESTIMACIONES POR PÉRDIDA DE CUENTAS INCOBRABLES DI	\$0.00	\$0.00			
ESTIMACIONES POR PÉRDIDA DE CUENTAS INCOBRABLES DI	\$0.00	\$0.00			
ESTIMACIONES POR PÉRDIDA DE CUENTAS INCOBRABLES DI	\$0.00	\$0.00			
ESTIMACIONES POR PÉRDIDA DE OTRAS CUENTAS INCOBRA	\$0.00	\$0.00			
OTROS ACTIVOS NO CIRCULANTES	\$0.00	\$0.00			
BIENES EN CONCESIÓN	\$0.00	\$0.00			
BIENES EN ARRENDAMIENTO FINANCIERO	\$0.00	\$0.00			
BIENES EN COMODATO	\$0.00	\$0.00			
Total de Activos No Circulantes	\$467,258,748.42	\$398,229,461.49			
Total de Activos	\$507,324,274.46	\$422,780,020.91			
			PASIVO CIRCULANTE		
			CUENTAS POR PAGAR A CORTO PLAZO		
			SERVICIOS PERSONALES POR PAGAR A CORTO PLAZO	\$59,520,463.66	\$42,125,160.00
			PROVEEDORES POR PAGAR A CORTO PLAZO	\$1,979,789.99	\$0.00
			CONTRATISTAS POR OBRAS PÚBLICAS POR PAGAR A CORTO F	\$6,004,623.93	\$6.00
			PARTICIPACIONES Y APORTACIONES POR PAGAR A CORTO F	\$0.00	\$0.00
			TRANSFERENCIAS OTORGADAS POR PAGAR A CORTO PLAZO	\$56,281.65	\$0.00
			INTERESES, COMISIONES Y OTROS GASTOS DE LA DEUDA PL	\$0.00	\$0.00
			RETENCIONES Y CONTRIBUCIONES POR PAGAR A CORTO PL	\$51,479,758.09	\$42,125,160.48
			DEVOLUCIONES DE LA LEY DE INGRESOS POR PAGAR A COR	\$0.00	\$0.00
			OTRAS CUENTAS POR PAGAR A CORTO PLAZO	\$0.00	\$0.00
			DOCUMENTOS POR PAGAR A CORTO PLAZO	\$133,047,507.05	\$100,906,409.00
			DOCUMENTOS COMERCIALES POR PAGAR A CORTO PLAZO	\$0.00	\$0.00
			DOCUMENTOS CON CONTRATISTAS POR OBRAS PÚBLICAS P	\$0.00	\$0.00
			OTROS DOCUMENTOS POR PAGAR A CORTO PLAZO	\$133,047,507.05	\$100,906,409.00
			PORCIÓN A CORTO PLAZO DE LA DEUDA PÚBLICA A LARGO PLAZO	\$0.00	\$0.00
			PORCIÓN A CORTO PLAZO DE LA DEUDA PÚBLICA INTERNA	\$0.00	\$0.00
			PORCIÓN A CORTO PLAZO DE LA DEUDA PÚBLICA EXTERNA	\$0.00	\$0.00
			PORCIÓN A CORTO PLAZO DE ARRENDAMIENTO FINANCIER	\$0.00	\$0.00
			TÍTULOS Y VALORES A CORTO PLAZO	\$0.00	\$0.00
			TÍTULOS Y VALORES DE LA DEUDA PÚBLICA INTERNA A COR	\$0.00	\$0.00
			TÍTULOS Y VALORES DE LA DEUDA PÚBLICA EXTERNA A COR	\$0.00	\$0.00
			PASIVOS DIFERIDOS A CORTO PLAZO	\$0.00	\$0.00
			INGRESOS COBRADOS POR ADELANTADO A CORTO PLAZO	\$0.00	\$0.00
			INGRESOS COBRADOS POR ADELANTADO A CORTO PLAZO	\$0.00	\$0.00
			OTROS PASIVOS DIFERIDOS A CORTO PLAZO	\$0.00	\$0.00
			FONDOS Y BIENES DE TERCEROS EN GARANTÍA Y/O ADMINISTRACI	\$0.00	\$0.00
			FONDOS EN GARANTÍA A CORTO PLAZO	\$0.00	\$0.00
			FONDOS EN ADMINISTRACIÓN A CORTO PLAZO	\$0.00	\$0.00
			FONDOS CONTINGENTES A CORTO PLAZO	\$0.00	\$0.00
			FONDOS DE FIDEICOMISOS, MANDATOS Y CONTRATOS ANAL	\$0.00	\$0.00
			OTROS FONDOS DE TERCEROS EN GARANTÍA Y/O ADMINISTI	\$0.00	\$0.00
			VALORES Y BIENES EN GARANTÍA A CORTO PLAZO	\$0.00	\$0.00
			PROVISIONES A CORTO PLAZO	\$0.00	\$0.00

[Handwritten signatures and initials in blue ink]

*Importe Basados en Saldos Iniciales



**MUNICIPIO DE MATEHUALA
SAN LUIS POTOSI**
Estado de Situación Financiera

Al 30/nov./2017

Fecha y hora de Impresión: 10/ene./2018 08:16 a. m.

Usu: supervisor
Rep: rptEstadoSituacionFinanciera

	2017	2016*	2017	2016*
PROVISIÓN PARA DEMANDAS Y JUICIOS A CORTO PLAZO	\$0.00	\$0.00		\$0.00
PROVISIÓN PARA CONTINGENCIAS A CORTO PLAZO	\$0.00	\$0.00		\$0.00
OTRAS PROVISIONES A CORTO PLAZO	\$0.00	\$0.00		\$0.00
OTROS PASIVOS A CORTO PLAZO	\$0.00	\$0.00		\$107,009,971.35
INGRESOS POR CLASIFICAR	\$0.00	\$0.00		\$0.00
RECAUDACIÓN POR PARTICIPAR	\$0.00	\$0.00		\$0.00
OTROS PASIVOS CIRCULANTES	\$0.00	\$0.00		\$250,041,541.73
Total de Pasivos Circulantes	\$192,567,960.71	\$143,031,570.38	\$264,696,231.43	\$250,041,541.73
PASIVO NO CIRCULANTE	\$72,128,270.72	\$107,009,971.35	\$0.00	\$0.00
CUENTAS POR PAGAR A LARGO PLAZO	\$54,739,136.50	\$81,423,793.34		\$0.00
PROVEEDORES POR PAGAR A LARGO PLAZO	\$31,501,192.46	\$33,885,972.62		\$0.00
CONTRATISTAS POR OBRAS PÚBLICAS POR PAGAR A LARGO PLAZO	\$23,237,944.04	\$14,532,326.72		\$0.00
DOCUMENTOS POR PAGAR A LARGO PLAZO	\$17,389,134.22	\$23,581,172.01		\$0.00
DOCUMENTOS COMERCIALES POR PAGAR A LARGO PLAZO	\$0.00	\$0.00		\$0.00
DOCUMENTOS CON CONTRATISTAS POR OBRAS PÚBLICAS P	\$0.00	\$0.00		\$0.00
OTROS DOCUMENTOS POR PAGAR A LARGO PLAZO	\$0.00	\$0.00		\$0.00
DEUDA PÚBLICA A LARGO PLAZO	\$17,389,134.22	\$22,581,172.01		\$0.00
TÍTULOS Y VALORES DE LA DEUDA PÚBLICA INTERNA A LARGO PLAZO	\$0.00	\$0.00		\$0.00
TÍTULOS Y VALORES DE LA DEUDA PÚBLICA EXTERNA A LARGO PLAZO	\$0.00	\$0.00		\$0.00
PRÉSTAMOS DE LA DEUDA PÚBLICA INTERNA POR PAGAR A LARGO PLAZO	\$0.00	\$0.00		\$0.00
PRÉSTAMOS DE LA DEUDA PÚBLICA EXTERNA POR PAGAR A LARGO PLAZO	\$0.00	\$0.00		\$0.00
ARRENDAMIENTO FINANCIERO POR PAGAR A LARGO PLAZO	\$0.00	\$0.00		\$0.00
PASIVOS DIFERIDOS A LARGO PLAZO	\$0.00	\$0.00		\$0.00
CRÉDITOS DIFERIDOS A LARGO PLAZO	\$0.00	\$0.00		\$0.00
INTERESES COBRADOS POR ADELANTADO A LARGO PLAZO	\$0.00	\$0.00		\$0.00
OTROS PASIVOS DIFERIDOS A LARGO PLAZO	\$0.00	\$0.00		\$0.00
FONDOS Y BIENES DE TERCEROS EN GARANTÍA Y/O ADMINISTRACIÓN	\$0.00	\$0.00		\$0.00
FONDOS EN GARANTÍA A LARGO PLAZO	\$0.00	\$0.00		\$0.00
FONDOS EN ADMINISTRACIÓN A LARGO PLAZO	\$0.00	\$0.00		\$0.00
FONDOS CONTINGENTES A LARGO PLAZO	\$0.00	\$0.00		\$0.00
FONDOS DE FIDEICOMISOS, MANDATOS Y CONTRATOS ANAL	\$0.00	\$0.00		\$0.00
OTROS FONDOS DE TERCEROS EN GARANTÍA Y/O ADMINISTRACIÓN	\$0.00	\$0.00		\$0.00
VALORES Y BIENES EN GARANTÍA A LARGO PLAZO	\$0.00	\$0.00		\$0.00
PROVISIONES A LARGO PLAZO	\$0.00	\$0.00		\$0.00
PROVISIÓN PARA DEMANDAS Y JUICIOS A LARGO PLAZO	\$0.00	\$0.00		\$0.00
*Importe Basados en Saldos Iniciales	\$0.00	\$0.00		\$0.00
HACIENDA PÚBLICA/PATRIMONIO CONTRIBUIDO	\$0.00	\$0.00		\$0.00
APORTACIONES	\$0.00	\$0.00		\$0.00
DONACIONES DE CAPITAL	\$0.00	\$0.00		\$0.00
ACTUALIZACIÓN DE LA HACIENDA PÚBLICA/PATRIMONIO	\$0.00	\$0.00		\$0.00
HACIENDA PÚBLICA/PATRIMONIO GENERADO	\$242,628,043.03	\$172,738,479.18		\$172,738,479.18
RESULTADOS DEL EJERCICIO (AHORRO/DESAHORRO)	\$68,844,055.21	\$53,074,528.01		\$68,844,055.21
RESULTADOS DE EJERCICIOS ANTERIORES	\$173,783,987.82	\$119,663,951.17		\$119,663,951.17
REVALÚOS	\$0.00	\$0.00		\$0.00
REVALÚO DE BIENES INMUEBLES	\$0.00	\$0.00		\$0.00
REVALÚO DE BIENES MUEBLES	\$0.00	\$0.00		\$0.00
REVALÚO DE BIENES INTANGIBLES	\$0.00	\$0.00		\$0.00
OTROS REVALÚOS	\$0.00	\$0.00		\$0.00
RESERVAS	\$0.00	\$0.00		\$0.00
RESERVAS DE PATRIMONIO	\$0.00	\$0.00		\$0.00
RESERVAS TERRITORIALES	\$0.00	\$0.00		\$0.00
RESERVAS POR CONTINGENCIAS	\$0.00	\$0.00		\$0.00
RECTIFICACIONES DE RESULTADOS DE EJERCICIOS ANTERIORES	\$0.00	\$0.00		\$0.00
CAMBIOS EN POLÍTICAS CONTABLES	\$0.00	\$0.00		\$0.00
CAMBIOS POR ERRORES CONTABLES	\$0.00	\$0.00		\$0.00
EXCESO O INSUFICIENCIA EN LA ACTUALIZACIÓN DE LA HACIENDA PÚBLICA/PATRIMONIO	\$0.00	\$0.00		\$0.00
RESULTADO POR POSICIÓN MONETARIA	\$0.00	\$0.00		\$0.00
RESULTADO POR TENENCIA DE ACTIVOS NO MONETARIOS	\$0.00	\$0.00		\$0.00
Total Hacienda Pública/Patrimonio	\$242,628,043.03	\$172,738,479.18	\$242,628,043.03	\$172,738,479.18
Total de Pasivo y Hacienda Pública/Patrimonio	\$607,324,274.46	\$422,780,020.91	\$607,324,274.46	\$422,780,020.91



**MUNICIPIO DE MATEHUALA
SAN LUIS POTOSÍ**
Estado de Situación Financiera
Al 30/nov./2017

Fecha y hora de Impresión
10/ene./2018
08:16 a. m.

Usu: supervisor
Rep: rptEstadoSituacionFinanciera

	2017	2016*
CUENTAS DE ORDEN PRESUPUESTARIAS		
LEY DE INGRESOS		\$0.00
LEY DE INGRESOS ESTIMADA	\$282,276,740.01	\$0.00
LEY DE INGRESOS POR EJECUTAR	\$195,430,019.05	\$0.00
MODIFICACIONES A LA LEY DE INGRESOS ESTIMADA	\$178,421,074.95	\$0.00
LEY DE INGRESOS DEVENGADA	\$265,267,795.91	\$0.00
LEY DE INGRESOS RECAUDADA	\$265,267,795.91	\$0.00
PRESUPUESTO DE EGRESOS		\$0.00
PRESUPUESTO DE EGRESOS APROBADO	\$282,276,740.01	\$0.00
PRESUPUESTO DE EGRESOS POR EJERCER	\$172,918,471.72	\$0.00
MODIFICACIONES AL PRESUPUESTO DE EGRESOS APROBADO	\$178,421,074.95	\$0.00
PRESUPUESTO DE EGRESOS COMPROMETIDO	\$287,778,343.24	\$0.00
PRESUPUESTO DE EGRESOS DEVENGADO	\$269,049,130.34	\$0.00
PRESUPUESTO DE EGRESOS EJERCIDO	\$258,924,118.61	\$0.00
PRESUPUESTO DE EGRESOS PAGADO	\$258,924,118.61	\$0.00



**PRESIDENCIA MUNICIPAL
DE MATEHUALA, S.L.P.**

LIC. JOSÉ EVERARDO NAVA GÓMEZ
PRESIDENTE MUNICIPAL



LIC. LEONOR ALEJANDRA CORDERO VÁSQUEZ
SINDICO MUNICIPAL

SINDICATURA MUNICIPAL M.A. LILIANA DE JESUS ALVAREZ REYES
CONTROLORA INTERNA MUNICIPAL

MATEHUALA, S.L.P.


H. AYUNTAMIENTO
CENTRALORIA
MUNICIPAL
MATEHUALA, S.L.P.



C.P. CESAR MARIANO LOZANO ESTRADA
TESORERO MUNICIPAL

2015-2018

ING. RAFAEL HERNÁNDEZ BANDA
COMISIONADO DE HACIENDA



*Importe Basados en Saldos Iniciales